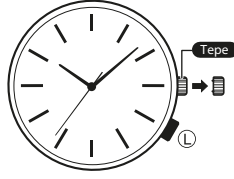


Kullanım Kılavuzu 5577

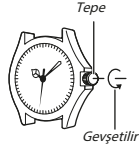
CASIO®

- Saatiniz çizimlerde gösterilenden biraz farklı olabilir.
- Tepenin ve düğmenin asıl yeri saatinizin modeline bağlıdır ve çizimde gösterilenden farklılık gösterebilir.



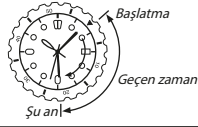
Tepe İşlemleri

Bazı suya dayanıklı modeller (100 metre, 200 metre) vidalanan bir tepeye sahiptir. Tepeyi saat yönünün tersine çevirerek gevşetiniz. Daha sonra tepeyi dışarı doğru çekiniz. Tepeyi çekerken aşırı güç kullanmaktan kaçınınız. Tepe dışarı çekiliyken saatiniz su geçirmezlik özelliğini kaybeder. Bir tepe işlemi gerçekleştirdikten sonra tepeyi tamamen yerine sıkıştırarak vidalayınız.



Saatiniz eğer döner bezele sahipse...

Bezelin ▼ işaretini dakika ibresiyle denk getirmek için bezeli çevirebilirsiniz. Böylelikle ▼ işaretini denk getirdiğinizden beri ne kadar zaman geçtiğini bilebilirsiniz.



Zaman ayarını değiştirmek için:

Saniye ibresi 12'yi gösterdiğinde **Tepeyi** çekerek durdurunuz.

Zamanı ayarlamak için **Tepeyi** çeviriniz.

Zaman işleyişine geri dönmek için **Tepeyi** yerine itiniz.

Not

- Zamanı değiştirirken, dakika ibresini son ayarınızdan dört veya beş dakika ileri hareket ettirin, ve sonra istediğiniz ayara geri getirin.

Aydınlatmayı açmak için:

L'ye basılı tutun.

Not

- Aydınlatma L basılı kaldığı müddetçe açık kalacaktır.
- Aydınlatma L bırakıldıktan yaklaşık dört saniye sonra kapanacaktır.

Aydınlatma Uyarıları:

- Aydınlatma güneş ışığının tam altındayken görmesi zor olabilir.
- Işığın sık kullanımı bataryayı hızlıca bitirir.

Özellikler:

Normal Isıda Güvenilirlik: Ayda ±20 saniye

Aydınlatma: LED (ışık yayan diyot)

Pil: Bir gümüş oksit pil (Tip: SR626SW) ve bir lityum pil (Tip: CR1616)

Pil Ömrü: Tipler SR626SW ve CR1616 (günde 1 kez 9 saniyelik aydınlatma işlemi yapıldığında.)

- Her zaman iki pili'de aynı zamanda değiştirin.

Özellikler bilgilendirme olmaksızın değiştirilebilir.